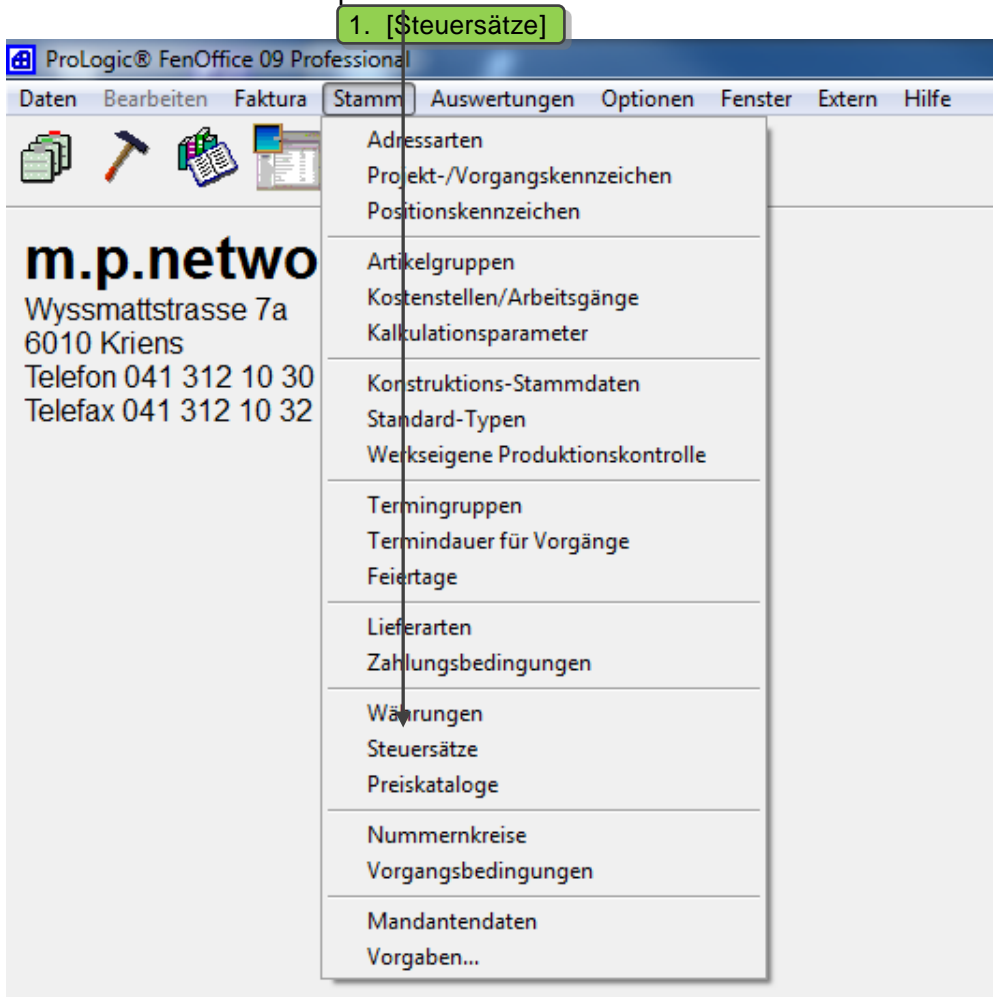


Anleitung MwSt. –Satz Umstellung

Im Hinblick auf die MwSt.-Umstellung 2018 informieren wir Sie bezüglich deren Umstellung in FenOffice. Nachfolgende Anleitung führt Sie Schritt für Schritt durch die Umstellung.

1. Gehen Sie im Hauptmenu unter Stamm zu den Steuersätze und öffnen diese.



2. Tragen Sie den neuen MwSt. Satz von 7.7% mittels „Einfügen“ ein. Wichtig dabei ist, dass Sie den bisherigen Steuersatz von 8.0% nicht löschen da vorangehende Projekte/Vorgänge sonst keine MwSt. Berechnung mehr haben. Wählen Sie an dieser Stelle im Feld <Ersetzt Steuersatz> die bisherige Steuer von 8.0%. Tragen Sie danach das Gültigkeitsdatum der MwSt. 2018 im Feld: <Gültig ab> ein, folglich der 01.01.2018. Somit werden am 1.Januar 2018 7.7% als Vorgaben in neu eröffneten Projekten/Vorgängen übernommen.

The screenshot shows the 'Steuersätze erfassen' dialog box. It contains a table with the following data:

Beschreibung	Steuersatz
Volle MwSt	7.6 %
* MwSt 2018 (7.7%)	7.7 %
MWST 2011	8.0 %

Below the table, the 'Beschreibung' field is set to 'MwSt 2018 (7.7%)', 'Steuersatz' is '7.70 %', 'Anzahl Nachkommastellen' is '1', 'Ersetzt Steuersatz' is 'MWST 2011 (8 %)', and 'Gültig ab' is '01.01.2018'. The 'Einfügen' button is highlighted with a green callout '2. [Einfügen]'. The 'Steuervorgaben anpassen' button is highlighted with a green callout '3. [Steuervorgaben anpassen]'. The 'Steuerschuldumkehr' section is also visible, with a text area containing 'Die Umsatzsteuerschuld geht an Sie als Leistungsempfänger gemäß §13b UStG.' and a 'Bagatellgrenze für Steuerschuldumkehr' set to '500.00 EUR'.

3. Am ersten Arbeitstag im neuen Jahr gehen Sie wie unter Punkt 1 beschrieben in die Steuersätze. Klicken Sie den Button <Steuervorgaben anpassen> damit alle im Artikelstamm enthaltenen Artikel wunschgemäß angepasst werden.

4. Wählen Sie nun den <Steuersatz> MwSt. 2018 (7.7%) wie im Beispiel gezeigt aus und klicken Sie auf den Button „Steuersatz zuweisen“

Steuersätze erfassen

Beschreibung	Steuersatz
Volle MwSt	7.6 %
MWST 2011	8.0 %
MwSt 2018 (7.7%)	7.7 %

Beschreibung: MwSt 2018 (7.7%)
Steuersatz: 7.70 %
Anzahl Nachkommastellen: 1
Ersetzt Steuersatz: MWST 2011 (8 %)
Gültig ab: 01.01.2018

Steuersatz: MwSt 2018 (7.7%) (7.7 %) **← 4. [Steuersatz zuweisen]**

Die Anpassung der Steuervorgaben sollte erst kurz vor dem oder am Umstellungstag vorgenommen werden.

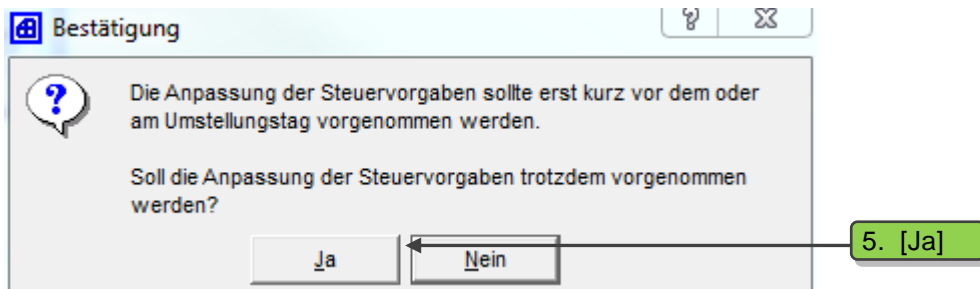
Deaktiviert

Steuerschuldumkehr
Bitte erfassen Sie hier den Text, der auf Rechnungen über € 500,00 erscheinen soll.

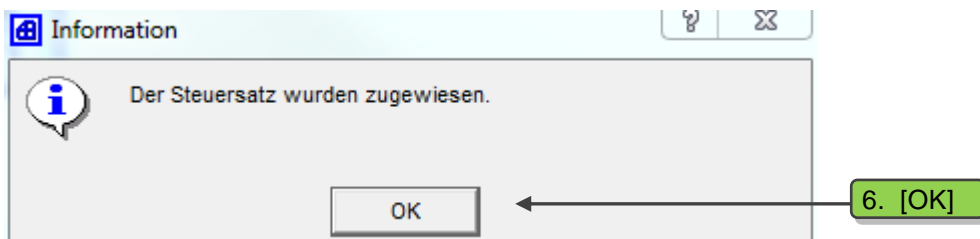
"Die Umsatzsteuerschuld geht an Sie als Leistungsempfänger gemäß §13b UStG."

Bagatellgrenze für Steuerschuldumkehr: 500.00 EUR

5. Nun werden Sie zur Sicherheit nochmals abgefragt, bestätigen Sie mit Ja.



6. Sobald folgendes Dialogfeld erscheint war die Umstellung erfolgreich. Betätigen Sie mit OK und schliessen Sie FenOffice damit beim nächsten Vorgang alle Einstellungen korrekt übernommen werden.



HINWEIS:

Bei Vorgängen die vor dem 31.12.2017 erfasst wurden muss vor dem **Ausdrucken** die MWST angepasst werden (Positionen und Vorgaben).

Steuersatz in der Positionsübersicht (kann über mehrere Positionen mit einer Sammeländerung durchgeführt werden):

Ident	Positionsnum	Beschreibung_Kurztext	reis.Grundpreis	Preis.Einzelpreis	Anzahl	Zuschlagbetrag	reis.Rabattbetrag
28308	1	Fichte natur 73 mm fertig Fichte Natur	140.00	140.00	1.00	0.00	0.0

Matchcode Artikelnummer

Standardtyp Pos-Nr Anzahl Breite Höhe

Ohne Details | Eigenschaften | Bearbeiten | Vorgangsvorgaben Raba

Positionsdaten | Kalkulation / Lieferanten | Stückliste | Bemerkung

Eintrag-Typ: Position Rabatt: % CHF Verdeckt

Pos-Nummer: Zuschlag: % CHF Verdeckt

Ausschreib.:

Anzahl: Einheit: Preiskatalog:

Beschreibung: Steuersatz:

Steuervorgabe (Optionen in der Positionsübersicht):

Vorgangsoptionen

Lieferart

Zahlungsbedingung

Steuervorgabe

Preiskatalogvorgabe

Währung

Sprache

Fertiglager

Bei Vorgängen die **vor** dem 31.12.2017 erfasst wurden und die **gewandelt** werden (z.B. Auftragsbestätigung in Rechnung), wird von FenOffice eine Meldung ausgegeben, dass der MWST Satz angepasst werden sollte. Dann werden alle Positionen und auch die Vorgabe beim Wandeln angepasst.

Falls dies bei Ihnen nicht geklappt haben sollte oder weiter Fragen offen sind, können Sie uns selbstverständlich zu den Bürozeiten unter der Nummer 041 312 10 30 erreichen. Wir helfen Ihnen gerne weiter.

Mit freundlichen Grüßen

Ihr m.p.network Team